SITUACIÓN DE ENFERMEDADES RESPIRATORIAS EN BAHÍA BLANCA
INFORME Nº830
10 DE JULIO DE 2023

ACCIONES DE RESPUESTA

Acciones de contingencia para el abordaje de IRAB en población pediátrica en el Primer Nivel de Atención de Bahía Blanca. SE 27 (02 de julio al 08 de julio de 2023).

Acciones de respuesta	Totales SE 27	Acumulado 2023	Población objetivo	Cobertura
Visitas casa por casa*	82	1117	2500	44.68%
Consultas postas IRAB**	38	622		
Teleseguimiento de lactantes con IRAB***	24	214	394	54.31%
Vacunación antigripal ***	112	2330	4876	47.79%

*Menores de 12 meses
**Menores de 5 años
***Menores de 24 meses

VIGILANCIA DE INFECCIONES RESPIRATORIAS AGUDAS

Gráfico 1. Corredor endémico semanal de IRAB en menores de 2 años. Curva de casos hasta la SE 26 (del 25 de junio al 01 de julio de 2023). Período 2016-2022. Partido de Bahía Blanca.

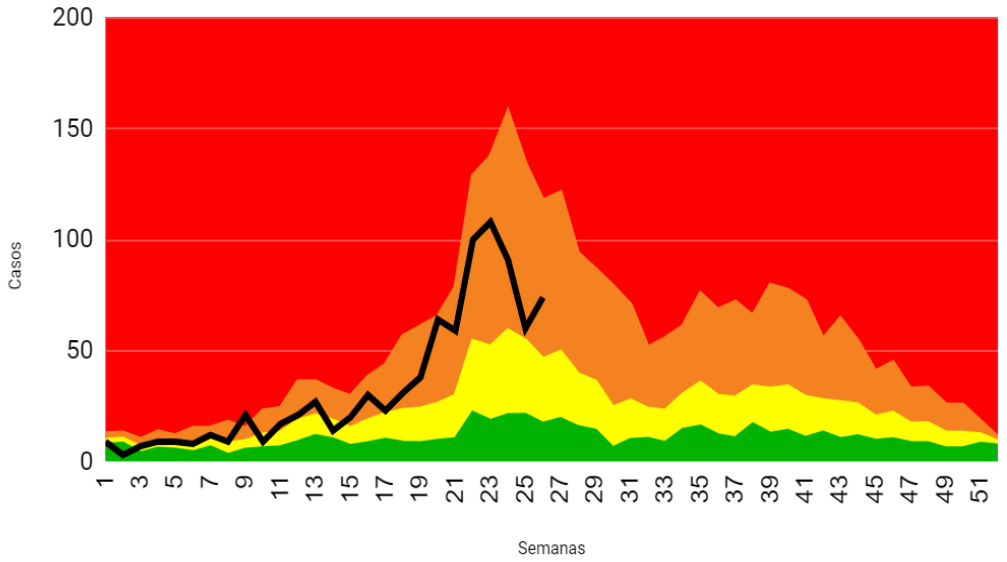

Fuente: SiSalud. Año 2023. Elaboración propia.

ÍNDICE EPIDÉMICO SE26: 1,07.

ÍNDICE EPIDÉMICO ACUMULADO: 1,04.

Gráfico 2. Corredor endémico semanal de Bronquiolitis en menores de 2 años. Curva de casos hasta la SE 26 (del 25 de junio al 01 de julio de 2023). Período 2016-2022. Partido de Bahía Blanca.

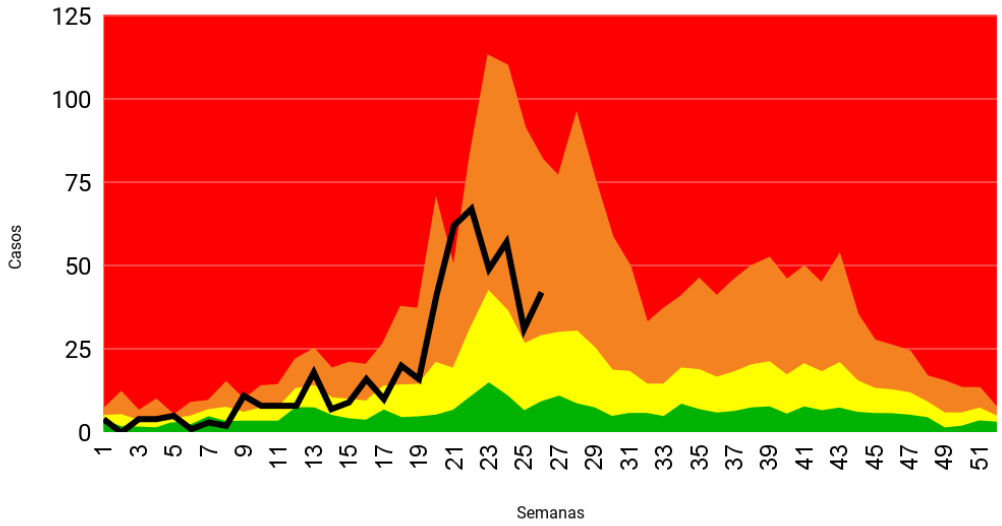

Fuente: SiSalud. Año 2023. Elaboración propia.

ÍNDICE EPIDÉMICO SE26: 0,91.

ÍNDICE EPIDÉMICO ACUMULADO: 0,98.

Gráfico 3. Corredor endémico semanal de ETI. Curva de casos hasta la SE 26 (del 25 de junio al 1 de julio de 2023). Período 2016-2022. Partido de Bahía Blanca.

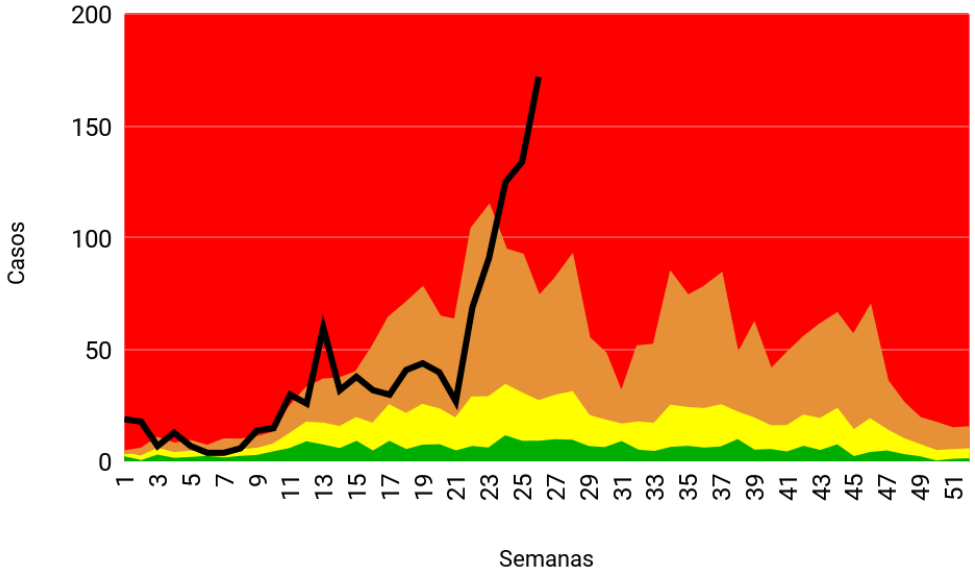

Fuente: SiSalud. Año 2023. Elaboración propia.

ÍNDICE EPIDÉMICO SE26: 3,66.

ÍNDICE EPIDÉMICO ACUMLADO: 1,90.

Gráfico 4. Corredor endémico semanal de Neumonía. Curva de casos hasta la SE 26 (del 25 de junio al 1 de julio de 2023). Período 2016-2022. Partido de Bahía Blanca.

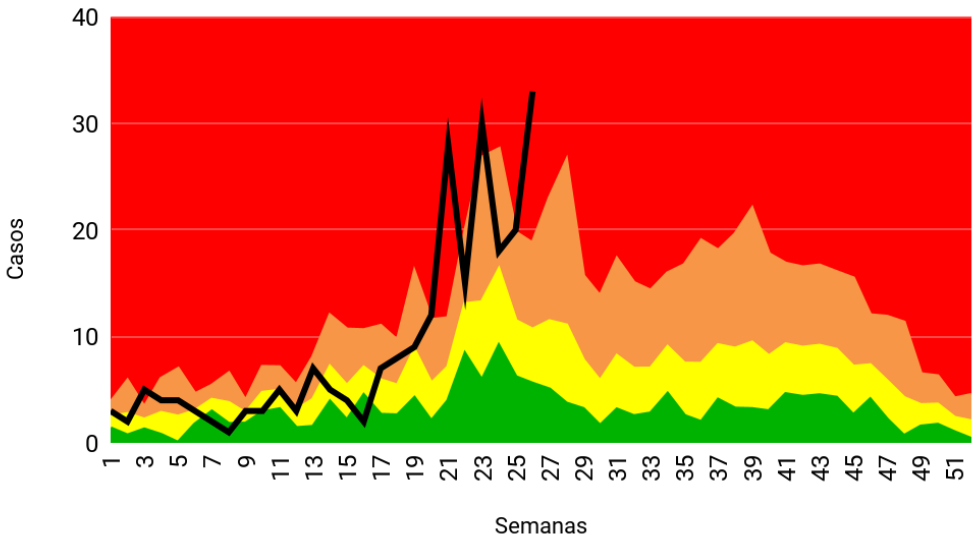

Fuente: SiSalud. Año 2023. Elaboración propia.

ÍNDICE EPIDÉMICO SE26: 3,67.

ÍNDICE EPIDÉMICO ACUMULADO: 1,32.

VIGILANCIA DE COVID-19

Semana Epidemiológica 27
Del 02 de julio al 08 de julio de 2023

Tabla 2. Cantidad de casos acumulados, tasa de letalidad, tasa de letalidad acumulada, casos cada 100 mil habitantes en los últimos 14 días y razón de 14 días en el Partido de Bahía Blanca hasta la Semana Epidemiológica (SE) 27 del año 2023.

CONFIRMADOS EN LA SEMANA EPIDEMIOLÓGICA 27	4
TOTAL CONFIRMADOS ACUMULADO	76507
FALLECIDOS ACUMULADO	1153
RECUPERADOS ACUMULADO	75361
TASA DE LETALIDAD ACUMULADA	1.51
CASOS CADA 100 MIL HAB EN LOS ÚLTIMOS 14 DÍAS	0.97
RAZÓN DE 14 DÍAS	1.00