SITUACIÓN DE ENFERMEDADES RESPIRATORIAS EN BAHÍA BLANCA
INFORME Nº829
03 DE JULIO DE 2023

ACCIONES DE RESPUESTA

Acciones de contingencia para el abordaje de IRAB en población pediátrica en el Primer Nivel de Atención de Bahía Blanca. SE 26 (25 de junio al 01 de julio de 2023).

Acciones de respuesta	Totales SE 26	Acumulado 2023	Población objetivo	Cobertura
Visitas casa por casa*	108	1035	2500	41.40%
Consultas postas IRAB**	100	584		
Teleseguimiento de lactantes con IRAB***	21	190	394	48.22%
Vacunación antigripal en menores de 2 años				
6 a 23 meses	126	2224	4876	45.61%

*Menores de 12 meses

**Menores de 5 años

***Menores de 24 meses

VIGILANCIA DE INFECCIONES RESPIRATORIAS AGUDAS

Gráfico 1. Corredor endémico semanal de Bronquiolitis en menores de 2 años. Curva de casos hasta la SE 25 (del 18 de junio al 24 de junio de 2023). Período 2016-2022. Partido de Bahía Blanca.

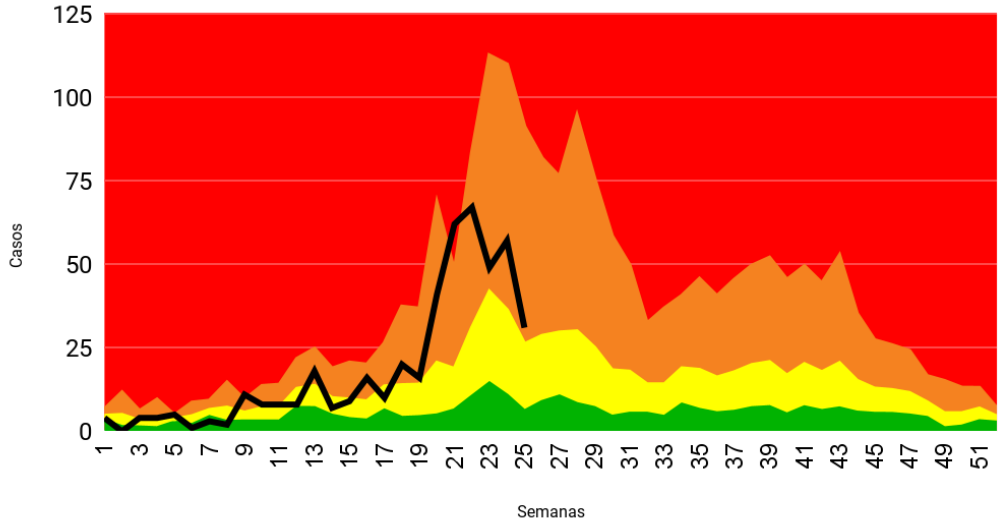

Fuente: SiSalud. Año 2023. Elaboración propia.

ÍNDICE EPIDÉMICO SE24: 0,65.

ÍNDICE EPIDÉMICO ACUMULADO: 0,99.

Gráfico 2. Corredor endémico semanal de ETI. Curva de casos hasta la SE 25 (del 18 de junio al 24 de junio de 2023). Período 2016-2022. Partido de Bahía Blanca.

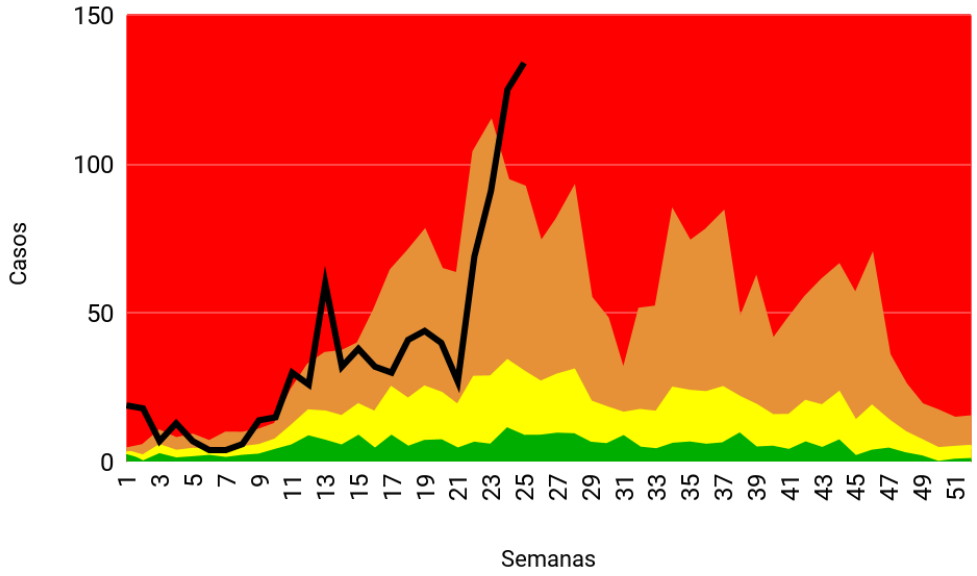

Fuente: SiSalud. Año 2023. Elaboración propia.

ÍNDICE EPIDÉMICO SE24: 3,12.

ÍNDICE EPIDÉMICO ACUMLADO: 1,75.

Gráfico 3. Corredor endémico semanal de Neumonía. Curva de casos hasta la SE 25 (del 18 de junio al 24 de junio de 2023). Período 2016-2022. Partido de Bahía Blanca.

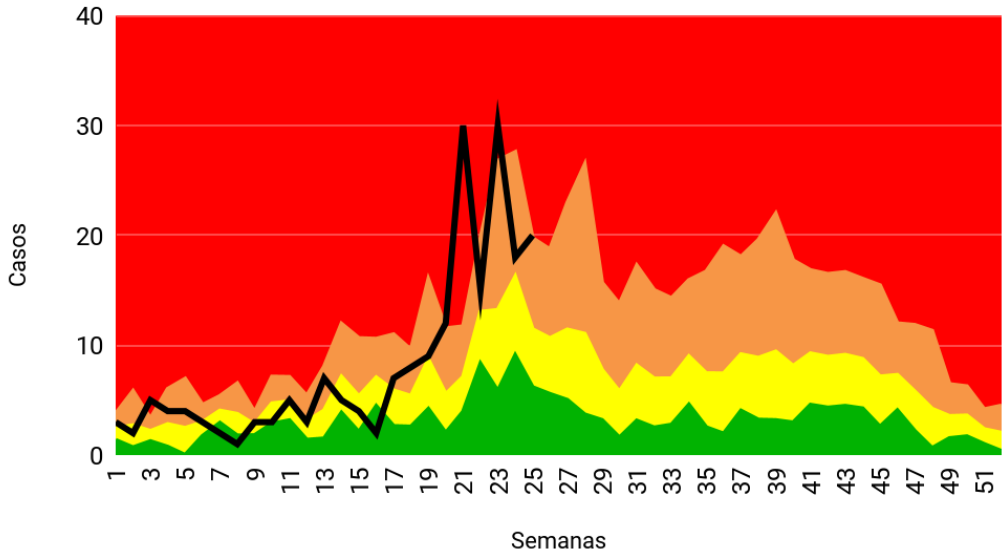

Fuente: SiSalud. Año 2023. Elaboración propia.

ÍNDICE EPIDÉMICO SE24: 1,54.

ÍNDICE EPIDÉMICO ACUMULADO: 1,23.

VIGILANCIA DE COVID-19

Semana Epidemiológica 26
Del 25 de junio al 01 de julio de 2023

Tabla 1. Cantidad de casos acumulados, tasa de letalidad, tasa de letalidad acumulada, casos cada 100 mil habitantes en los últimos 14 días y razón de 14 días en el Partido de Bahía Blanca hasta la Semana Epidemiológica (SE) 26 del año 2023.

CONFIRMADOS EN LA SEMANA EPIDEMIOLÓGICA 26	1
TOTAL CONFIRMADOS ACUMULADO	76503
FALLECIDOS ACUMULADO	1153
RECUPERADOS ACUMULADO	75349
TASA DE LETALIDAD ACUMULADA	1.51
CASOS CADA 100 MIL HAB EN LOS ÚLTIMOS 14 DÍAS	1.62