SITUACIÓN DE ENFERMEDADES RESPIRATORIAS EN BAHÍA BLANCA
INFORME Nº833
31 DE JULIO DE 2023

ACCIONES DE RESPUESTA

Acciones de contingencia para el abordaje de IRAB en población pediátrica en el Primer Nivel de Atención de Bahía Blanca. SE 30 (23 de julio al 29 de julio de 2023).

Acciones de respuesta	Totales SE 30	Acumulado 2023	Población objetivo	Cobertura
Visitas casa por casa*	153	1429	2500	57.16%
Consultas postas IRAB**	21	726		
Teleseguimiento de lactantes con IRAB***	12	285	496	57.46%
Vacunación antigripal ***	79	2600	4876	53.32%

*Menores de 12 meses
**Menores de 5 años
***Menores de 24 meses

VIGILANCIA DE INFECCIONES RESPIRATORIAS AGUDAS

Gráfico 1. Corredor endémico semanal de IRAB en menores de 2 años. Curva de casos hasta la SE 29 (del 16 de julio al 22 de julio de 2023). Período 2016-2022. Partido de Bahía Blanca.

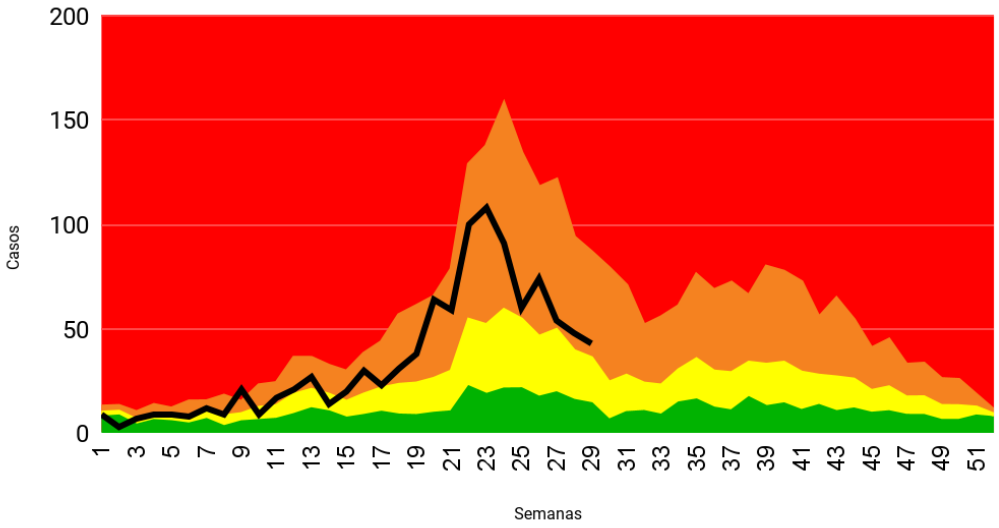

Fuente: SiSalud. Año 2023. Elaboración propia.

ÍNDICE EPIDÉMICO SE 29: 0,93.

ÍNDICE EPIDÉMICO ACUMULADO: 1,02.

Gráfico 2. Corredor endémico semanal de Bronquiolitis en menores de 2 años. Curva de casos hasta la SE 29 (del 16 de julio al 22 de julio de 2023). Período 2016-2022. Partido de Bahía Blanca.

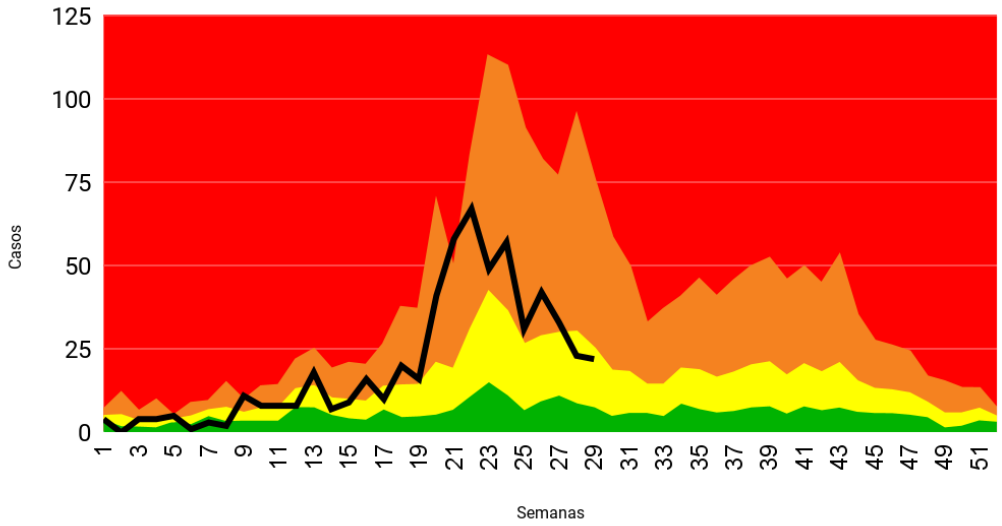

Fuente: SiSalud. Año 2023. Elaboración propia.

ÍNDICE EPIDÉMICO SE 29: 0,49.

ÍNDICE EPIDÉMICO ACUMULADO: 0,92.

Gráfico 3. Corredor endémico semanal de ETI. Curva de casos hasta la SE 29 (del 16 de julio al 22 de julio de 2023). Período 2016-2022. Partido de Bahía Blanca.

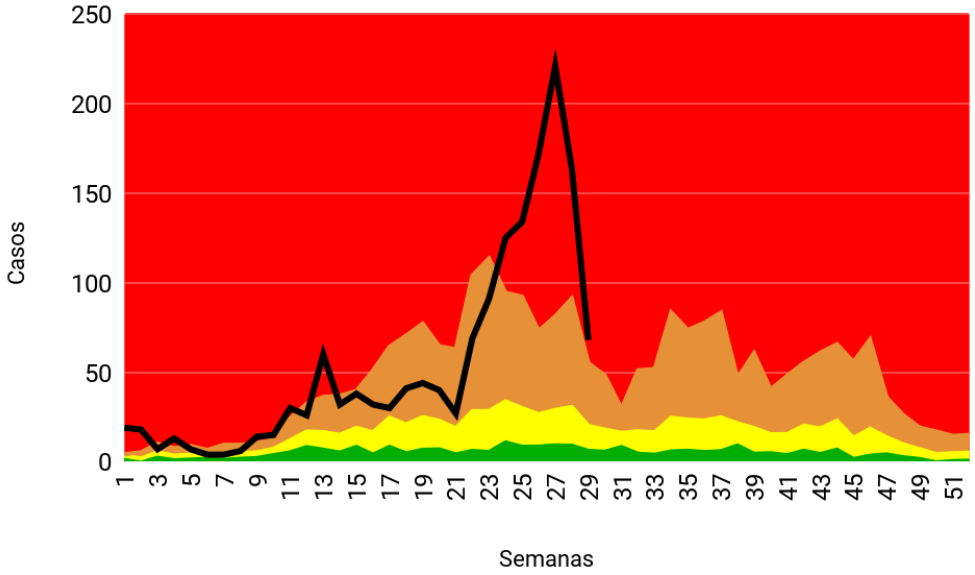

Fuente: SiSalud. Año 2023. Elaboración propia.

ÍNDICE EPIDÉMICO SE 29: 2,83.

ÍNDICE EPIDÉMICO ACUMLADO: 2,20.

Gráfico 4. Corredor endémico semanal de Neumonía. Curva de casos hasta la SE 29 (del 16 de junio al 22 de julio de 2023). Período 2016-2022. Partido de Bahía Blanca.

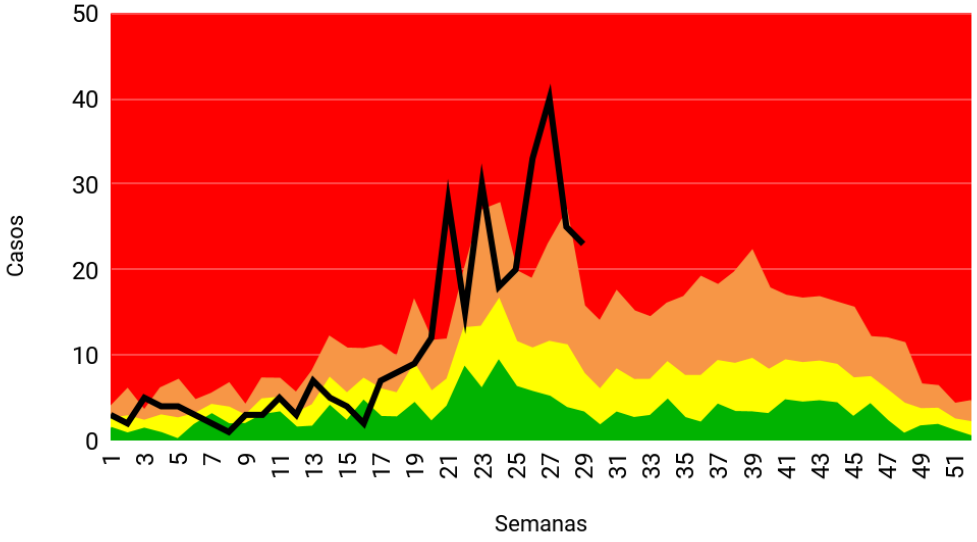

Fuente: SiSalud. Año 2023. Elaboración propia.

ÍNDICE EPIDÉMICO SE 29: 2,88.

ÍNDICE EPIDÉMICO ACUMULADO: 1,46.

VIGILANCIA DE COVID-19

Semana Epidemiológica 30
Del 23 de julio al 29 de julio de 2023

Tabla 2. Cantidad de casos acumulados, tasa de letalidad, tasa de letalidad acumulada, casos cada 100 mil habitantes en los últimos 14 días y razón de 14 días en el Partido de Bahía Blanca hasta la Semana Epidemiológica (SE) 30 del año 2023.

CONFIRMADOS EN LA SEMANA EPIDEMIOLÓGICA 30	9
TOTAL CONFIRMADOS ACUMULADO	76517
FALLECIDOS ACUMULADO	1155
RECUPERADOS ACUMULADO	75361
TASA DE LETALIDAD ACUMULADA	1.51
CASOS CADA 100 MIL HAB EN LOS ÚLTIMOS 14 DÍAS	3.24
RAZÓN DE 14 DÍAS	2.00