SITUACIÓN DE ENFERMEDADES RESPIRATORIAS EN BAHÍA BLANCA
INFORME Nº828
26 DE JUNIO DE 2023

ACCIONES DE RESPUESTA

Acciones de contingencia para el abordaje de IRAB en población pediátrica en el Primer Nivel de Atención de Bahía Blanca. SE 25 (18 de junio al 24 de junio de 2023).

Acciones de respuesta	Totales SE 24	Acumulado 2023	Población objetivo	Cobertura
Visitas casa por casa*	59	927	2500	37.08%
Consultas postas IRAB**	62	484		
Teleseguimiento de lactantes con IRAB***	14	169	333	50.75%
Vacunación antigripal en menores de 2 años				
6 a 12 meses	69	1248	1964	63.54%
13 a 24 meses	73	1178	3177	37.08%

*Menores de 12 meses

**Menores de 5 años

***Menores de 24 meses

VIGILANCIA DE INFECCIONES RESPIRATORIAS AGUDAS

Gráfico 1. Corredor endémico semanal de Bronquiolitis en menores de 2 años. Curva de casos hasta la SE 24 (del 11 de junio al 17 de junio de 2023). Período 2016-2022. Partido de Bahía Blanca.

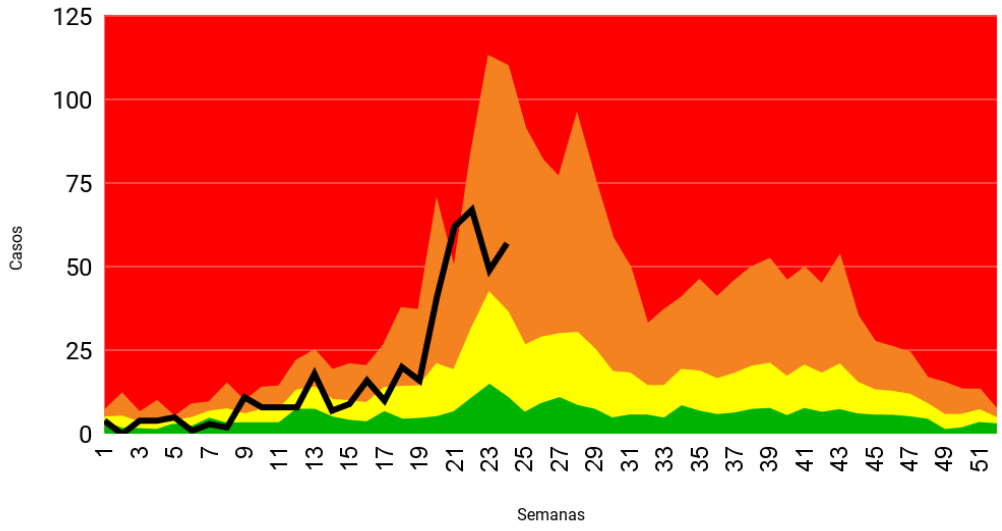

Fuente: SiSalud. Año 2023. Elaboración propia.

ÍNDICE EPIDÉMICO SE24: 0,97.

ÍNDICE EPIDÉMICO ACUMULADO: 1,01.

Gráfico 2. Corredor endémico semanal de ETI. Curva de casos hasta la SE 24 (del 11 de junio al 17 de junio de 2023). Período 2016-2022. Partido de Bahía Blanca.

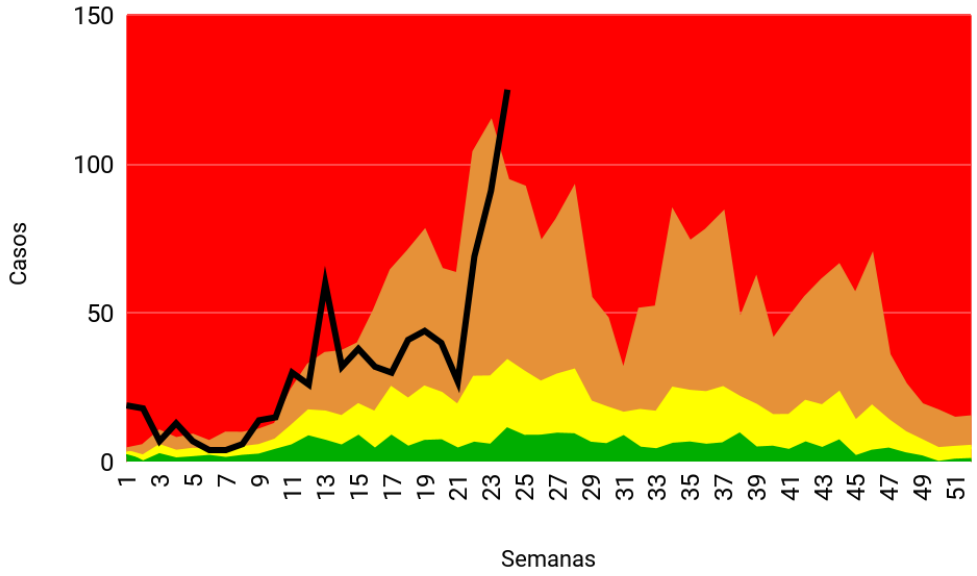

Fuente: SiSalud. Año 2023. Elaboración propia.

ÍNDICE EPIDÉMICO SE24: 3,05.

ÍNDICE EPIDÉMICO ACUMLADO: 1,67

Gráfico 3. Corredor endémico semanal de Neumonía. Curva de casos hasta la SE 24 (del 11 de junio al 17 de junio de 2023). Período 2016-2022. Partido de Bahía Blanca.

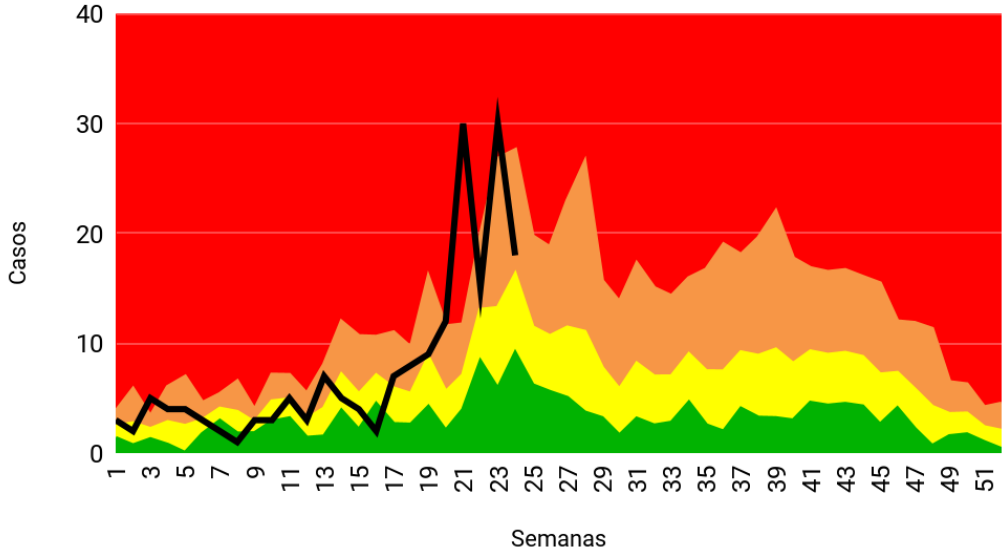

Fuente: SiSalud. Año 2023. Elaboración propia.

ÍNDICE EPIDÉMICO SE24: 0,86.

ÍNDICE EPIDÉMICO ACUMULADO: 1,21

VIGILANCIA DE COVID-19

Semana Epidemiológica 25
Del 18 de junio al 24 de junio de 2023

Tabla 1. Cantidad de casos acumulados, tasa de letalidad, tasa de letalidad acumulada, casos cada 100 mil habitantes en los últimos 14 días y razón de 14 días en el Partido de Bahía Blanca hasta la Semana Epidemiológica (SE) 25 del año 2023.

CONFIRMADOS EN LA SEMANA EPIDEMIOLÓGICA 25	3
TOTAL CONFIRMADOS ACUMULADO	76502
FALLECIDOS ACUMULADO	1153
RECUPERADOS ACUMULADO	75346
TASA DE LETALIDAD ACUMULADA	1.51
CASOS CADA 100 MIL HAB EN LOS ÚLTIMOS 14 DÍAS	1.62